

PİYASA YORUMU

ARAŞTIRMA



halkyatirim.com.tr | 444 42 55

Küresel piyasalar, kritik merkez bankalarının faiz kararlarını açıklayacağı haftanın ilk işlem gününde pozitif görünüm sergiledi

Dün piyasalarda neler oldu?

Küresel piyasalar, kritik merkez bankalarının faiz kararlarını açıklayacağı haftanın ilk işlem gününde pozitif görünüm sergiledi.

Küresel piyasalarda gözler, bu hafta takip edilecek olan küresel merkez bankalarının faiz kararlarına çevrildi. Geçtiğimiz hafta ABD'de açıklanan enflasyon verilerinin tahminleri aşmasıyla, Fed'in yılın ilk yarısında faiz indirimlerine başlayabileceğine yönelik ihtimaller zayıflamaya başladı. Para piyasalarında, Fed'in para politikası toplantısında faizi sabit bırakacağına kesin gözüyle bakılırken, bankanın faiz indirimine başlama ihtimali Mayıs için %7 ve Haziran'da ise %59 olarak fiyatlanıyor. Diğer yandan, İngiltere Merkez Bankası için piyasa beklentisi ise faiz oranlarını %5,25 seviyesinde sabit tutması yönünde.

Makro veriler cephesinde, Euro Bölgesi'ne yönelik Şubat ayı enflasyon verileri takip edildi. Verilere göre, Euro Bölgesi'nde Ocak'ta %2,8 olan yıllık enflasyon Şubat'ta %2,6'ya indi. TÜFE, Şubat'ta aylık bazda %0,6 oldu. Piyasa beklentileri, Şubat'ta Euro Bölgesi'nde yıllık enflasyonun %2,6, aylık enflasyonun da %0,6 olması yönündeydi. Açıklanan veriler piyasa beklentileriyle aynı seviyede gerçekleşti. Euro Bölgesi'nde enflasyonun ana bileşenlerine bakıldığında, en yüksek yıllık enflasyon %1,73 ile hizmetlerde gerçekleşti. Hizmetleri, %0,79 ile gıda, alkol ve tütün ürünleri, %0,42 ile enerji dışı sanayi ürünleri izlerken enerji ürünleri %0,36 geriledi.

Bu gelişmelerle ABD piyasaları dün pozitif bir görünüm sergiledi. S&P 500 endeksi %0,63 yükselişle 5.149,42, Dow Jones endeksi %0,20 yükselişle 38.790,43 ve Nasdaq endeksi %0,82 yükselişle 16.103,45 seviyesinden günü tamamladı.

Avrupa piyasalarında ise dün karışık bir görünüm hakimdi. Euro Stoxx 50 endeksi %0,09 düşüşle 4.984,25, FTSE 100 endeksi %0,06 düşüşle 7.722,55 ve CAC 40 endeksi %0,20 düşüşle 8.148,14 seviyesinden günü tamamlarken, DAX endeksi %0,01 yükselişle 17.939,21 seviyesinden günü tamamladı.

ABD tahvilleri cephesinde, 10 yıllık tahvil faizi %4,31 seviyesine hafif yükselirken, 2 yıllık tahvil faizi %4,71 seviyesine hafif geriledi. VIX endeksi ise 14,33 seviyesine geriledi.

Bugün ne bekliyoruz?

Sabah saatlerinde Japonya Merkez Bankası (BOJ), faiz kararını açıkladı. BOJ, iki gün süren politika toplantısının sonunda yaptığı açıklamaya göre, kısa vadeli faiz oranlarını %0,1'den %0,1 civarına yükseltti, 2007'den bu yana ilk kez faiz artırımına gitmiş oldu. Japonya'nın negatif faiz rejimi ise 2016'dan beri yürürlükteydi. BOJ ayrıca, merkez bankasının gerektiğinde tahvil alıp satarak uzun vadeli faiz oranlarını hedeflemek için kullandığı 10 yıllık Japon devlet tahvillerine yönelik radikal getiri eğrisi kontrol politikasının da kaldırıldığını duyurdu.

Hisse ve yatırım fonları ETF alımlarına son verilirken; tahvil alımları şimdilik devam ediyor. Bu gelişmelerle, Asya piyasaları bu sabah ağırlıklı negatif bir seyir izliyor. Kospi endeksinde %1,15, Hang Seng endeksinde %1,18 ve Shanghai endeksinde %0,16 düşüşler takip edilirken, Nikkei 225 endeksi %0,51 yükselişle pozitif ayrışıyor.

ABD vadeliilerinde ise ılımlı negatif seyir izleniyor.

Bugün ABD'de inşaat izinleri ve konut başlangıçları verisi takip edilecek. Ocak'ta aylık bazda %0,3 olarak gerçekleşen inşaat izinleri verisinin, Şubat'ta %2 olarak açıklanması bekleniyor. Ocak'ta %14,8 olarak gerçekleşen konut satışları verisinin ise Şubat'ta %7,4 olarak gerçekleşmesi bekleniyor. Aynı gün Euro Bölgesi'nde AMB üyesi Guindos'un konuşması ve Zew beklenti anketi verisi takip edilecek. Hatırlanacağı üzere anket sonuçları Şubat'ta 25 olarak açıklanmıştı.

Gelecek gündemde neler var?

Çarşamba günü, ABD'de Mortgage başvuruları, Fed'in faiz kararı ve Fed başkanı Powell'in FOMC toplantısı sonrası gerçekleştireceği basın toplantısı takip edilecek. Hatırlanacağı üzere ABD'de mortgage başvuruları geçtiğimiz hafta %7,1 olarak açıklanmıştı. ABD'de Fed faiz kararına yönelik beklenti ise faiz oranını %5,25,%5,50 seviyesinde sabit bırakması yönünde. Diğer yandan Çarşamba günü Euro Bölgesi'nde tüketici güveni öncü verisi ve AMB yetkililerinin konuşmaları takip edilecek. Şubat'ta -15,5 olarak açıklanan tüketici güveni verisinin Mart'ta -15 olarak gerçekleşmesi bekleniyor.

Perşembe günü ABD'de cari denge, haftalık işsizlik maaşı başvuruları, S&P global hizmet ve imalat PMI verileri ve mevcut konut satışları verileri takip edilecek. 3. Çeyrekte -200,3 milyar dolar olarak açıklanan cari denge verisinin 4. Çeyrekte -209,5 milyar dolar seviyesine gerilemesi bekleniyor. Hatırlanacağı üzere haftalık işsizlik maaşı başvuruları verisi geçtiğimiz hafta 209 bin olarak açıklanmıştı. Ocak'ta 52,2 olarak açıklanan S&P global imalat PMI verisinin Şubat'ta 51,8 olarak açıklanması bekleniyor. Ocak'ta 52,3 olarak açıklanan S&P global hizmet PMI verisinin ise Şubat'ta 52,0 olarak açıklanması bekleniyor. Ocak'ta aylık bazda %3,1 olarak açıklanan mevcut konut satışları verisinin Şubat'ta aylık bazda %2 olarak gerçekleşmesi bekleniyor. Euro Bölgesi'nde ise aynı gün cari denge, imalat ve hizmet PMI öncü verileri takip edilecek. Şubat'ta 46,5 olarak gerçekleşen imalat PMI verisi'nin Mart'ta 47,1 olarak gerçekleşmesi bekleniyor. Şubat'ta 50,2 olarak gerçekleşen hizmet PMI verisinin ise Mart'ta 50,5 olarak gerçekleşmesi bekleniyor. Hatırlanacağı üzere cari denge verisi 3. Çeyrekte 31,9 milyar Euro olarak açıklanmıştı.

Cuma günü ABD'de açıklanacak makroekonomik veri bulunmazken, Fed üyesi Bostic'in konuşmaları takip edilecek. Aynı gün Euro Bölgesi'nde AMB üyelerinin konuşmaları takip edilecek. Japonya'da ise Ulusal TÜFE verileri takip edilecek. Ocak'ta yıllık bazda %2,2 olarak açıklanan Ulusal TÜFE verisinin, Şubat'ta yıllık bazda %2,9 olarak gerçekleşmesi bekleniyor.

ABD Piyasaları

Değişimler	Kapanış	Günlük değ.	Haftalık değ.	Aylık değ.	Yıllık değ.
Dow Jones	38,790.4	▲ 0.20%	▲ 0.17%	▲ 0.17%	▲ 2.92%
Nasdaq	16,103.4	▲ 0.82%	▲ 0.11%	▲ 1.96%	▲ 7.28%
S&P 500 Vadeli*	5,208.5	▼ -0.12%	▲ 1.55%	▲ 3.80%	▲ 8.06%

Avrupa Piyasaları

Değişimler	Kapanış	Günlük değ.	Haftalık değ.	Aylık değ.	Yıllık değ.
Dax	17,932.7	▼ -0.02%	▲ 0.66%	▲ 5.71%	▲ 7.05%
FTSE 100	7,722.6	▼ -0.06%	▲ 0.82%	▲ 1.67%	▼ -0.14%
MSCI Europe	2,095.8	▼ -0.20%	▼ -0.57%	▲ 4.97%	▲ 3.73%

Asya Piyasaları ve Asya GOÜ Piyasaları

Değişimler	Kapanış	Günlük değ.	Haftalık değ.	Aylık değ.	Yıllık değ.
Shanghai Bileşik*	3,079.0	▼ -0.19%	▲ 1.08%	▲ 7.44%	▲ 3.50%
Kospi	2,650.6	▼ -1.31%	▲ 0.11%	▲ 1.15%	▼ -0.18%
Hong Kong*	16,553.5	▼ -1.10%	▲ 1.99%	▲ 4.25%	▼ -2.90%
S&P BSE Sensex - Hindistan	72,174.4	▼ -0.85%	▼ -2.62%	▲ 1.04%	▼ -0.09%
IDX Composite - Endonezya	7,344.1	▲ 0.57%	▼ -0.51%	▲ 1.51%	▲ 0.98%
TAIEX - Tayvan	19,882.1	▲ 0.01%	▲ 0.49%	▲ 10.09%	▲ 10.88%
MSCI GOU Asya	557.1	▲ 0.53%	▲ 0.25%	▲ 5.40%	▲ 2.67%

Diğer Gelişmekte Olan Ülke Piyasaları

Değişimler	Kapanış	Günlük değ.	Haftalık değ.	Aylık değ.	Yıllık değ.
BIST 100 - Türkiye	8,718.1	▼ -1.25%	▼ -4.78%	▼ -2.59%	▲ 16.71%
MOEX - Rusya	3,296.3	▼ -0.11%	▼ -0.58%	▲ 1.68%	▲ 6.36%
WIG - Polonya	79,997.2	▼ -0.25%	▼ -0.25%	▲ 1.63%	▲ 1.96%
Prag SE - Prag	1,492.4	▲ 0.79%	▲ 1.63%	▲ 2.01%	▲ 5.54%
S&P/BMV IPC - Meksika	56,228.4	▲ 0.30%	▲ 2.35%	▼ -2.66%	▼ -2.02%
Merval - Arjantin	1,124,136.7	▲ 5.16%	▲ 13.00%	▲ 0.74%	▲ 20.91%
Tel Aviv 35 - İsrail	1,928.5	▲ 1.14%	▼ -0.56%	▲ 5.30%	▲ 4.04%
Tedavul All - Suudi Arabistan	12,772.5	▲ 0.08%	▲ 2.72%	▲ 4.67%	▲ 7.04%
FTSE/JSE All - Endonezya	72,430.5	▼ -0.77%	▼ -1.59%	▼ -1.76%	▼ -5.80%
DFM General - Birleşik Arap Emirlikleri	4,275.4	▲ 0.30%	▲ 0.91%	▲ 2.80%	▲ 5.31%

*Haftalık değişim, önceki haftanın son işlem günü; aylık değişim, önceki ayın son işlem günü; yıllık değişim ise yılın son işlem gününe göre değişimi ifade eder.

Küresel piyasalarda merkez bankası kararları sebebiyle yaşanan volatilité endeksteki baskının devam etmesine neden olabilir

Dün piyasalarda neler oldu?

Güne %0,18 yükselişle 8.844,50 puandan başlayan BIST 100 endeksi günü %1,25 değer kaybıyla 8.718,11 seviyesinden tamamladı. Endeksin gün içindeki en düşük değeri 8.718,11, en yüksek değeri ise 8.862,93 olarak gerçekleşti. Bankacılık endeksi günü %0,66 yükselişle 9.599,51, sanayi endeksi ise günü %2,04 düşüşle 13.597,53 seviyesinden tamamladı. Günlük işlem hacmi ise 72 milyar TL seviyesinde gerçekleşti.

Makro veri cephesinde, TCMB verilerine göre konut fiyat endeksi Ocak ayında bir önceki yıla göre %67,96 artış gösterdi. Bu yıllık artış Aralık 2021'den bu yana en yavaş yıllık artış oldu. Aylık artışta ise Aralık ayına göre bir değişiklik izlendi. Ocak ayında konut fiyatlarında aylık artış %2,30 oldu. Aralık ayında konut fiyatlarında aylık %1,16'lık artış görülmüştü. Ocak ayında konut fiyatlarında reel artış %1,4 ile sınırlı düzeyde kaldı. Ocak ayı itibarıyla Türkiye'de ortalama metrekare fiyatı 30 bin 900 TL olarak kaydedildi. Üç büyük ile bakıldığında Ankara'nın, İstanbul ve İzmir'e göre daha sıcak bir konut piyasasına sahip olduğu görüldü.

Bugün ne bekliyoruz?

Küresel piyasalarda merkez bankası kararları sebebiyle yaşanan volatilitenin endeksteki baskının devam etmesine neden olabileceğini düşünüyoruz.

Bugün yurt içinde açıklanacak makroekonomik veri bulunmuyor.

Gelecek gündemde neler var?

Çarşamba günü tüketici güveni verisi izlenecek. Hatırlanacağı üzere Şubat ayı verisi 1,08 puan düşüşle 79,34 seviyesinde gerçekleşmişti. Perşembe günü TCMB'nin Mart ayı PPK toplantısı gündemimizde olacak. Toplantıya ilişkin medyan beklenti faizin %45 seviyesinde tutacağı yönünde oluştu. Ekonomistler, TCMB'nin alınan önlemlerin etkilerini, Mart ayı enflasyonunu ve seçim sonrası kur tarafında bir normalleşme oluşup oluşmadığını görmek isteyeceği düşüncesiyle faizin değiştirilmeyeceği öngörüsünde bulundular. Ayrıca karar metninde sıkılaştırma söylemi dozunun artabileceği tahmin ediliyor. Cuma günü ise reel sektör güveni, kapasite kullanım oranı ve yabancı turist girişi verileri takip edilecek. Hatırlanacağı üzere reel sektör güveni Şubat'ta 102 olarak, Kapasite kullanım oranı Şubat'ta %76,4 olarak, yabancı turist girişi ise Aralık'ta %2,1 olarak açıklanmıştı.

BIST Verileri

Endeksler	BIST 100	BIST Banka	BIST Sınai
Kapanış	8,718.1	9,599.5	13,597.5
Günlük Değ.	▼ -1.25%	▲ 0.66%	▼ -2.04%
Haftalık Değ.	▼ -1.25%	▲ 0.66%	▼ -2.04%
Yıllık Değ.	▲ 16.71%	▲ 10.12%	▲ 17.91%
Hacim (milyar TL)	72.0	9.0	50.9
Günlük Değ.	▼ -6.26%	▲ 16.55%	▼ -4.34%
3 Aylık Ortalama Hacim (milyar TL)	103.1	16.7	59.9
Günlük Değ. - 3 Aylık Ort.	▼ -30.14%	▼ -45.88%	▼ -15.04%

*Haftalık değişim, önceki haftanın son işlem günü; yıllık değişim ise yılın son işlem gününe göre değişimi ifade eder.

Türkiye Kapanışının Ardından Piyasalar

	Türkiye Kapanışı	Türkiye Açılışı Öncesi	Değişim
\$/TL	32.2991	32.3339	▲ 0.11%
€/€	1.0887	1.0864	▼ -0.21%
\$/¥	149.22	150.30	▲ 0.72%
Altın	2,158.3	2,158.4	▲ 0.00%

*Türkiye Açılışı Öncesi için belirtilen rakamlar, bir önceki günün kapanış verileridir.

Türkiye - Ülke Risk Primleri (CDS)

Değişimler	18/03/24	Günlük değ.	Haftalık değ.	Aylık değ.	Yıllık değ.
Türkiye 2 Yıllık	177.7	● 1.13%	● 1.13%	● 10.2%	● -60.6%
Türkiye 5 Yıllık	311.8	● 0.61%	● 0.61%	● 7.2%	● -41.4%
Türkiye 10 Yıllık	395.5	● 0.49%	● 0.49%	● 4.2%	● -28.9%

Tahvil ve Döviz Piyasasında Fiyatlamalar

Küresel piyasalarda Euro Bölgesi Şubat ayı nihai enflasyon verisi beklentiler dahilinde %2,6 açıklandı. Veri akışının zayıf olduğu günde tahvil faizlerinde sınırlı hareket izlendi. Gün içinde ABD 10 yıllık tahvil faizi 1 bp artışla %4,32, Almanya 10 yıllık tahvil faizi 1 bp artışla %2,45'den işlem gördü.

Türkiye'nin CDS risk primi ve eurobond getirileri yatay seyir izledi. 5 yıllık Dolar cinsi CDS risk primi 314 bp'dan işlem görürken, Eylül 2033 vadeli 10 yıllık Eurobond faiz getirisi %7,72 seviyesinden işlem gördü.

Döviz tarafında majör para birimlerinin çoğunluğu ABD Dolar'ına karşı değer kaybederken, Dolar Endeksi 103,469 seviyesine yükseldi. Euro / Dolar paritesi 1,887 seviyesine gerilerken, Dolar / TL kuru 32,30 seviyesinden işlem gördü.

Yurt içinde Hazine ihalelerinin takip edildiği günde, TL tahvil piyasalarında sınırlı satıcılı seyir izlendi. Ekim 2025 vadeli 2 yıllık gösterge tahvil faizi 52 bp artışla %48,91'e yükselirken, 10 yıllık gösterge tahvil faizi ise 2 bp artışla %27,02 seviyesinden günü tamamladı. BIST Kesin Alım Satım Pazarında işlem hacmi 6,2 milyar TL'ye geriledi.

Hazine dün Şubat 2026 vadeli Sabit Kuponlu tahvil ihalesinden %47,49 ortalama yıllık bileşik faizle 5 milyar 842 milyon TL, Şubat 2029 vadeli TÜFE'ye Endeksli tahvil ihalesinden %0,40 ortalama yıllık bileşik faizle 8 milyar 320 milyon TL, Mart 2026 vadeli Altın tahvilinin doğrudan satışından %2 yıllık kupon oranı ile 25 milyar 477 milyon TL ve Mart 2026 vadeli Altına Dayalı Kira Sertifikasının doğrudan satışından %2 yıllık kira oranı ile 21 milyar 799 milyon TL borçlandı. Hazine bugün ise Kasım 2028 vadeli Sabit Kuponlu tahvilin yeniden ihracı ve Mart 2029 vadeli Kira Sertifikasının doğrudan satışını gerçekleştirerek iç borçlanma takvimini tamamlayacak.

TCMB tarafından yayımlanan haftalık menkul kıymet verilerine göre ÖSBA stoku 8 Mart ile biten haftada bir önceki haftaya göre 4,5 milyar TL artarak 321,1 milyar TL'ye yükseldi. İlgili haftada ÖSBA stokunu en çok artıran grup 1,6 milyar TL ile yatırım fonları olurken, en çok azaltan grup 106 milyon TL ile diğer finansal araçlar oldu.

10 Yıllık Tahvil Faizleri (\$ / € / £ / ¥)				
Ülkeler	Son Getiri (%)	Net Değişim		
		Günlük	Haftalık	Ybb
Türkiye	7.72	0.02	0.02	0.02
ABD	4.32	0.01	0.04	0.44
İngiltere	4.06	-0.02	0.00	0.53
Almanya	2.45	0.01	0.01	0.44
Fransa	2.89	0.01	0.00	0.35
İspanya	3.10	-0.01	0.00	0.14
İtalya	3.69	-0.01	-0.02	-0.06

Gelişmekte Olan Ülke Para Birimleri				
	Son Fiyat	Değişim (%)		
		Günlük	Haftalık	Ybb
Türk Lirası	32.30	0.61	0.61	9.60
G. Afrika Randı	18.94	0.90	0.90	3.53
Rus Rublesi	91.65	-0.95	-0.95	2.69
Meksika Pesosu	16.76	0.27	0.27	-1.30
Kore Wonu	1,334	0.23	0.22	3.00
Hindistan Rupee	82.90	0.00	0.02	-0.42
Endonezya Rupia	15,722	0.48	0.49	2.13
Macar Forinti	362.59	0.47	0.47	4.53
Brezilya Reali	5.01	0.25	0.25	3.22

TL Piyasa Faiz Oranları	
	(%)
Politika Faizi (Haftalık Borç verme)	45.00
Gecelik Borç Al. /Borç Ver. Faizi	43.50 46.50
TCMB Ağır. Ort. Fon.	46.06
TLREF	46.47
TCMB Toplantı Tarihi	21 Mart 2024

Özel Sektör Borçlanma Araçları Yatırımcı Grubu Dağılımı (milyon TL)				
	8.03.2024	1.03.2024	Fark	30.12.2022
TOPLAM	321,118	316,601	4,517	216,112
Yatırım Fonları	123,622	121,988	1,634	84,512
Bankalar	77,587	77,084	503	38,294
Emeklilik Fonları	33,378	33,057	321	26,954
Genel Yönetim	22,093	22,106	14	18,446
Hanehalkı	23,753	22,748	1,005	16,955
Sigorta Şirketleri	17,155	16,376	780	14,003
Finansal Olmayan Kuruluşlar	16,051	15,901	150	9,734
Kar Amacı Olmaya Kuruluşlar	1,914	1,942	28	2,741
Diğer Finansal Araçlar	1,985	2,091	106	1,620
Yurt Dışı Yerleşikler	3,230	3,038	193	1,187
Finansal Yardımcılar	350	271	78	1,008
Merkez Bankası	-	-	-	660

Yurt İçi Haberler

Cumhurbaşkanlığı İletişim Başkanlığından yapılan açıklamaya göre, Cumhurbaşkanımız Sayın Recep Tayyip Erdoğan Putin ile bir telefon görüşmesi gerçekleştirdi. Görüşmede, Putin'i seçim zaferinden dolayı tebrik eden Erdoğan, Türkiye ile Rusya ilişkilerindeki olumlu seyrin yeni dönemde artarak devam edeceğine inandığını belirtti. Cumhurbaşkanı Erdoğan, Türkiye'nin Ukrayna'da müzakere masasına dönülmesi konusunda her türlü kolaylaştırıcı rolü oynamaya hazır olduğunu ifade etti.

Cumhurbaşkanımız Sayın Recep Tayyip Erdoğan, katıldığı bir açılıшта bazı açıklamalarda bulundu. Hem piyasaların hem de vatandaşın gönlünün rahat olmasını isteyen Erdoğan, ekonomi programlarının başarısı için yoğun mesai sarf ettiklerini ifade etti. Enflasyonun yılın ikinci yarısından itibaren düşüşe geçeceğini ve gelecek yıldan itibaren hem geçmişin eksiklerini telafi etme hem geleceğin ihtiyaçlarını karşılama noktasında çok daha iyi bir yerde olacaklarını ifade etti.

Hazine ve Maliye Bakanlığı, kurumsal yatırımcılara yönelik altın tahvili ve altına dayalı kira sertifikası ihracı yaptı. Bakanlığın internet sitesinde yayımlanan duyuruya göre, doğrudan satış yöntemiyle 20 Mart 2024 valörlü, 18 Mart 2026 itfa tarihli, 6 ayda bir %1 kupon ödemeli 11 bin 367 kilogram altın karşılığı altın tahvili ihraç edildi. Ayrıca doğrudan satış yöntemi ile aynı valör ve itfa tarihli, 6 ayda bir %1 kira ödemeli, 9 bin 726 kilogram altın karşılığı altına dayalı kira sertifikası ihracı yapıldı.

TCMB, Ocak 2024 dönemine ilişkin kısa vadeli dış borç istatistiklerini açıkladı. Buna göre, kısa vadeli dış borç stoku, Ocak sonu itibarıyla 2023 sonuna göre %0,2 azalışla 174,9 milyar dolar düzeyinde gerçekleşti. Bu dönemde, bankalar kaynaklı kısa vadeli dış borç stoku % 2,2 artışla 69,9 milyar dolara yükselirken, diğer sektörlerin kısa vadeli dış borç stoku %2,7 azalarak 58,8 milyar dolara geriledi. Bankaların yurt dışından kullandıkları kısa vadeli krediler, 2023 sonuna göre %5 artarak 13,2 milyar dolara çıktı. Banka hariç yurt dışı yerleşiklerin Döviz tevdiat hesabı % 2,3 azalarak 19,5 milyar dolara, yurt dışı yerleşik bankaların mevduatı %1,4 azalışla 20,4 milyar dolara geriledi. Yurt dışı yerleşiklerin TL cinsinden mevduatları da geçen yıl sonuna göre %10,8 yükselişle 16,8 milyar dolar oldu.

Hazine ve Maliye Bakanlığı Mart ayı iç borçlanma programına iki tahvile devam etti. Hazine ve Maliye Bakanlığı 2 yıl vadeli 6 ayda bir sabit %18,50 kupon ödemeli devlet tahvili ile 5 yıl vadeli TÜFE'ye endeksli 6 ayda bir %0,00 reel kupon ödemeli devlet tahvilinin ihalelerinde toplam 6,91 milyar TL net satış gerçekleştirdi. 2 yıl vadeli sabit getirili tahvil ihalesinde 10,7 milyar TL teklife karşılık 2,59 milyar TL net satış gerçekleştirildi. Bu tahvilde bileşik faiz %47,49 oldu. 5 yıl vadeli TÜFE'ye endeksli tahvil ihalesinde 10,6 milyar TL teklife karşılık 4,32 milyar TL satış gerçekleştirildi. Bu tahvilde reel bileşik faiz %0,94 oldu.

Bilişim Vadisi'nde düzenlenen Türkiye Sektörel Düşük Karbonlu Yol Haritaları Tanıtım Programı'na katılan Sanayi ve Teknoloji Bakanı Mehmet Fatih Kacır, çalışmaların, işletmelerin karbon ayak izlerini azaltacağını ve yeşil dönüşümlerinde önemli kilometre taşı olacağını belirtti. Bakan Kacır, iklim değişikliğinin, çevresel ve sosyoekonomik sonuçlara yol açan çok yönlü ve küresel mesele olduğuna değinerek, dünyada iklim değişikliğiyle mücadele politikaları hız kazanırken, sanayi ve teknoloji politikalarıyla bağlantısının da kuşkusuz giderek güçlendiğini anlattı. Kacır, yatırım, istihdam, üretim ve ihracat rotasında büyüme politikası çerçevesinde sanayiye sürdürülebilir ve çevreci üretim yöntemlerine yönlendirmeyi, bu anlayışla tercihten öte zorunluluk olarak gördüklerini dile getirdi.

Yurt Dışı Haberler

ABD Menkul Kıymetler ve Borsa Komisyonu (SEC), yapay zekayı kullandıkları hakkında yanlış ve yanıltıcı beyanlarda bulundukları gerekçesiyle Delphia ve Global Predictions aleyhindeki suçlamalarda anlaşmaya varıldığı duyuruldu. Şirketlerin, SEC'in masraflarını karşılamayı ve toplam 400 bin dolar para cezası ödemeyi kabul ettiği aktarılan açıklamada, Toronto merkezli Delphia'nın 225 bin dolar, San Francisco merkezli Global Predictions'ın da 175 bin dolar ödeyeceği bildirildi.

Avustralya'da taksi ve özel araç şoförü olarak çalışan 8 bin aşkın kişiyi temsil eden avukatlar, Uber'e karşı 2019'da açılan davaya ilişkin açıklama yaptı. Uber'in ülke piyasasına girişinin ardından taksicilerin ve özel araç şoförü olarak çalışanların ekonomik kayıplar yaşadığını aktaran avukatlar, firmanın uzun zamandır bu kayıpları telafi etmekten kaçındığını ancak nihayet uzlaşmaya varıldığını bildirdi. Buna göre, Uber telafi olarak yaklaşık 178 milyon dolar (272 milyon Avustralya doları) ödemeyi kabul etti. Uzlaşmaya varılan meblağın ödenmesi için Yüksek Mahkemenin onayı gerekiyor. Uber'e, 2019'da yasa dışı çalıştığı ve taksiciler ile özel araç şoförlerine karşı haksız rekabet gerekçesiyle dava açılmıştı.

Rekabet Kurulu, Threads ve Instagram uygulamalarını bağlamak suretiyle hakim durumunu kötüye kullandığı şüphesi üzerine başlatılan soruşturmada META Platforms, Inc. (META) hakkında geçici tedbir kararı verdi. Rekabet Kurulu'ndan yapılan açıklamada, META'nın Instagram hesaplarına dayalı Threads profili oluşturan kullanıcıların verilerini kullanıcılara onay seçeneği sunmaksızın birleştirmesinin soruşturma tamamlanana kadar telafisi güç zararlara yol açacağına değerlendirildiği ifade edildi. Açıklamada, META'nın pazarda uzun yıllardır faaliyet göstermesi sebebiyle kapsamlı ve detaylı bir veri birikimine sahip olduğuna işaret edilerek, firmanın sahip olduğu kullanıcı tabanının büyüklüğü ve çeşitliliğinin, reklam verenler bakımından META hizmetlerini cazip hale getirdiği belirtildi. Bu durumun META'ya hizmet geliştirme amacıyla daha fazla kaynak ayrılabilmesine imkan sağladığı ve rakiplerin reklam verenlere ve dolayısıyla finansal kaynaklara erişimini zorlaştırdığı, bu çerçevede META'nın faaliyetlerinin pazarda giriş engeli oluşturduğu ifade edilen açıklamada, ayrıca, META'nın sunduğu temel hizmetler ve ilişkili hizmetlerle bir ekosistem olarak faaliyette bulunduğu, bu durumun, META'nın her bir hizmetten edindiği gücü ve birikimi diğer bir hizmetine aktarmasını mümkün kıldığı ve pazar gücünü artırdığı kaydedildi.

Alman Bankacılık Düzenleme ve Denetleme Kurumu (BaFin), Deutsche Bank'a 2023 yılında bir müşteriyle ilgili bilgi teknolojileri güvenlik olayı hakkında yanlış bilgi verdiği gerekçesiyle 50 bin euro para cezası verdi. Düzenleyici kurum ayrıca, Deutsche Bank'ın BaFin'i bilgilendirmede de önemli ölçüde geç kaldığını belirtti. Deutsche Bank'ın bir sözcüsü anka, Haziran 2023'te meydana gelen bilgi teknolojileri olayının uygunsuz şekilde raporlanmasıyla ilgili olarak BaFin'den gelen cezayı kabul ettiğini ve bu sorunu çok kısa bir süre içinde çözdüklerini kaydetti.

Dünya Bankası tarafından yapılan açıklamada, Mısır'ın kalkınma ve reform çabalarının desteklendiği belirtildi. Açıklamada, Dünya Bankasının gelecek 3 yıl içinde 3 milyar doları hükümet programlarına mali destek, 3 milyar doları da özel sektöre olmak üzere Mısır'a toplam 6 milyar dolardan fazla destek sağlamayı planladığı bildirildi. Dünya Bankası Grubunun Mısır ile uzun vadeli stratejik ortaklıkta kararlı olduğu vurgulanan açıklamada, ülkenin ekonomik toparlanma ve kapsayıcı büyüme için sürdürülebilir bir yolun yeniden tesisi için aldığı önlemlerin desteklendiği aktarıldı. Açıklamada, Dünya Bankası programlarının özel sektörün büyümesi ve istihdamın yaratılması, kapsayıcı sosyal koruma, sağlık ve eğitim sistemleri aracılığıyla insan sermayesinin iyileştirilmesi ve iklim açısından akıllı çözümler ve güçlendirilmiş ekonomik yönetim yoluyla dayanıklılığın teşvik edilmesi gibi öncelikli alanlarda Mısır'ı desteklediği kaydedildi.

Apple, iPhone modellerini Google'ın yapay zeka modeli Gemini ile güçlendirmek istiyor. Apple'ın Gemini'yi iOS 18 için hazırlanan yeni AI özellikleri güçlendirmek için kullanacağı belirtiliyor. Konuya yakın kaynaklar, 2 şirketin konuya ilişkin olarak müzakerelerde bulunduğunu ancak henüz nihai bir anlaşma olmadığını ifade etti. Kaynaklar Apple'ın ayrıca Open AI ile de görüşüğünü bildirdi. Apple ile olası bir anlaşma, Gemini'nin şimdiye kadarki en yüksek profilili ortaklığı olabilir. Anlaşma, Google'ın yapay zeka hizmetlerini 2 milyarın üzerinde aktif Apple aygıtlarında kullanılmaya başlamasını sağlayarak Microsoft destekli rakibi OpenAI karşısında Gemini'nin rekabet gücünü artırabilir.

Reuters'in haberine göre, Reddit'in halka arzına dört ila beş kat fazla talep geldi. Kaynaklar, fazla talep Borsaya ilk girişte güçlü bir performansı garanti etmese de, şirketin Çarşamba günü New York'ta halka arzı fiyatlandırdığında en azından hedeflediği hisse başına 31 ila 34 dolar aralığına ulaşmaya hazır olduğu anlamına geldiğini söyledi. Kaynaklar halka arzın pazarlamasının devam ettiğini söyledi. Reddit, halka arzı şu anda 748 milyon dolara kadar çıkmayı hedefliyor. Kullanıcılarının çoğunun sadakatine rağmen Reddit, 2005'teki lansmanından bu yana her yıl para kaybetti ve Meta Platforms'un Facebook'u ve şimdi X olarak bilinen Twitter gibi çağdaşlarının ticari başarısının gerisinde kaldı.

Nvidia, Blackwell adlı yeni nesil çip mimarisi ile yeni yapay zeka çipinin tanıtımını yaptı. Nvidia CEO'su Jensen Huang, şirketin GPU Teknoloji Konferansı'nda (GTC) yaptığı konuşmada, sahip olunan veri miktarının artacağını ve daha da büyük grafik işleme birimlerinin (GPU) oluşturulması gerekeceğini anlattı. Şirketin mevcut çip mimarisi Hopper'ın fantastik olduğunu ancak daha büyük GPU'lara ihtiyaçları olduğunu belirten Huang, adını matematikçi David Blackwell'den alan yeni nesil çip mimarisini anlattı. Huang, Blackwell'in bir çip olmadığını, bir platformun adı olduğunu kaydetti.

Şirket Haberleri

Migros (MGROS, Sınırlı Pozitif): Migros, 4Ç23'te TMS 29 hariç yıllık %45 artışla 1.688 mn TL net kar açıkladı. Açıklanan net kar, piyasa beklentisi olan 1.311 mn TL ve beklentimiz olan 1.229 mn TL'nin üzerinde gerçekleşti. Beklentimizin üzerinde gerçekleşen net karda, ertelenmiş vergi geliri etkili oldu. TMS 29 dahil 2023 net kar rakamı ise yıllık %2,7 azalışla 8.905 mn TL seviyesinde gerçekleşti. Net kardaki düşüşte, artan efektif vergi gideri etkili oldu. TMS 29 hariç ise 2023 yılı net karı yıllık %130,8 artışla 5.954 mn TL seviyesine işaret ediyor. 2023 net kar ve FAVÖK marjlarına enflasyon muhasebesi altında ve düzeltilmemiş olarak bakıldığında, net kar marjı tarafında enflasyon muhasebesi hariç yıllık 0,6 puan artış görülürken, enflasyon muhasebesi dahil yıllık 1,6 puan düşüş söz konusu. FAVÖK marjı tarafında ise, enflasyon muhasebesi hariç yıllık 1,3 puan düşüş görülürken, enflasyon muhasebesi dahil yıllık 0,9 puan düşüş kaydedildi. Özetle; TMS 29 dahil net kar marjında yıllık bazda düşüş kaydedilmesine karşın, FAVÖK marjında yıllık bazda görülen daha sınırlı düşüş, net nakit pozisyonundaki iyileşme ve şirket yönetimin 2024 FAVÖK marjı öngörüsünde iyileşmeye işaret eden beklentileri doğrultusunda, açıklanan finansalların hisse performansına etkisini 'sınırlı pozitif' olarak değerlendiriyoruz.

Hisse Verileri		Piyasa Çarpanları	
Hisse Kodu	MGROS	F/K	9,9
Cari Fiyat (TL)	484,50	FD/FAVÖK	26,4
52H En Yüksek (TL)	509,50	FD/Satışlar	0,5
52H En Düşük (TL)	158,20	PD/DD	2,4
Piyasa Değeri (mn TL)	87.720,8	Relatif Performans	
Piyasa Değeri (mn USD)	2.730,9	S1H	3,7%
Halka Açıklık Oranı (%)	51%	S1A	12,9%
Endeks Payı (BIST100)	1,9%	S3A	34,9%
Temettü Verimi	0,5%	S1Y	106,9%
3A Hacim (mn TL)	610,6	YB	27,9%

Mavi (MAVI, Pozitif): Bugün şirketin %100 oranındaki bedelsiz sermaye artırımının hak kullanımı gerçekleşecek. Bu çerçevede düzeltilmiş hedef fiyatımızı 97,30 TL olarak hesaplıyoruz.

Hisse Verileri		Piyasa Çarpanları	
Hisse Kodu	MAVI	F/K	16,9
Cari Fiyat (TL)	151,60	FD/FAVÖK	5,7
52H En Yüksek (TL)	155,40	FD/Satışlar	1,0
52H En Düşük (TL)	47,53	PD/DD	4,8
Piyasa Değeri (mn TL)	30.112,0	Relatif Performans	
Piyasa Değeri (mn USD)	937,4	S1H	5,3%
Halka Açıklık Oranı (%)	73%	S1A	11,7%
Endeks Payı (BIST100)	0,9%	S3A	24,8%
Temettü Verimi	2,5%	S1Y	95,8%
3A Hacim (mn TL)	272,5	YB	13,4%

Skor Kart: Şirketler ile ilgili Skor Kart'lara [buradan](#) ulaşabilirsiniz. Hisse senedine ilişkin güncel piyasa verilerinin yanı sıra, şirketin son 16 çeyreğine ilişkin önemli rasyo ve finansal verilerinin sunulduğu bir data setidir. Skor Kart ile bilanço dönemlerini takip edebilir, şirket bilançoları dahil tüm finansal verilere ulaşabilir ve güvenli yatırımın avantajlarından faydalanabilirsiniz.

Şirket Haberleri

BRISA (BRISA, Nötr): Brisa'nın cirosu 2023 yılında yıllık bazda %1,4 azalışla 26.498 mn TL seviyesinde gerçekleşti. Şirketin FAVÖK'ü bu dönemde %4,1 artışla 4.273 mn TL seviyesine yükselirken, FAVÖK marjı ise 0,9 puan artışla %16,1 seviyesine yükselmiş oldu. Net kar rakamı ise yıllık bazda %58,9 artışla 3.986 mn TL seviyesine yükselirken, net kar marjı ise 5,7 puan artışla %15,0 seviyesine yükseldi. Net kar marjında görülen iyileşmede 2023 yılında kaydedilen ertelenmiş vergi geliri etkili oldu.

Hisse Verileri		Piyasa Çarpanları	
Hisse Kodu	BRISA	F/K	9,0
Cari Fiyat (TL)	117,50	FD/FAVÖK	8,7
52H En Yüksek (TL)	157,40	FD/Satışlar	1,4
52H En Düşük (TL)	38,68	PD/DD	2,7
Piyasa Değeri (mn TL)	35.851,2	Relatif Performans	
Piyasa Değeri (mn USD)	1.116,1	S1H	-7,7%
Halka Açıklık Oranı (%)	10%	S1A	5,9%
Endeks Payı (BIST100)	0,0%	S3A	37,9%
Temettü Verimi	2,8%	S1Y	60,9%
3A Hacim (mn TL)	92,0	YB	35,4%

Turkcell (TCELL, Nötr): Şirketin %100 bağlı ortaklığı Kıbrıs Telekom Mobile Telekomünikasyon Limited'in ("Kıbrıs Telekom") sermayesi, 250.000.000 TL artırılarak 322.724.863 TL'ye çıkarıldı. Böylece sermaye artırımına ait yeni pay alma hakkının tamamı ödendi.

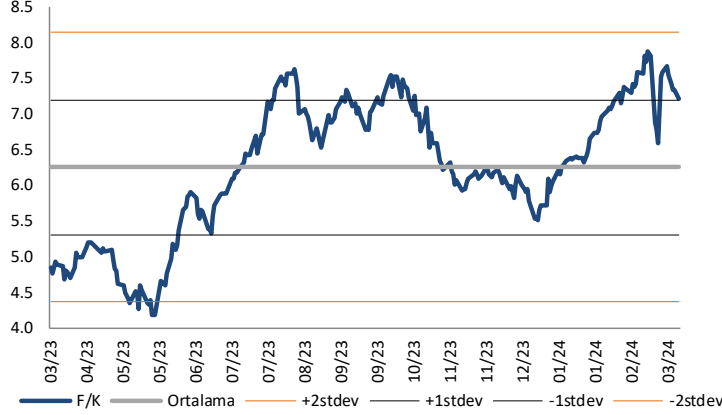
Hisse Verileri		Piyasa Çarpanları	
Hisse Kodu	TCELL	F/K	8,1
Cari Fiyat (TL)	63,90	FD/FAVÖK	4,9
52H En Yüksek (TL)	71,50	FD/Satışlar	2,2
52H En Düşük (TL)	29,63	PD/DD	3,4
Piyasa Değeri (mn TL)	140.580,0	Relatif Performans	
Piyasa Değeri (mn USD)	4.376,5	S1H	7,4%
Halka Açıklık Oranı (%)	54%	S1A	-0,5%
Endeks Payı (BIST100)	3,2%	S3A	6,9%
Temettü Verimi	1,4%	S1Y	34,4%
3A Hacim (mn TL)	1.926,7	YB	-2,8%

Skor Kart: Şirketler ile ilgili Skor Kart'lara [buradan](#) ulaşabilirsiniz. Hisse senedine ilişkin güncel piyasa verilerinin yanı sıra, şirketin son 16 çeyreğine ilişkin önemli rasyo ve finansal verilerinin sunulduğu bir data setidir. Skor Kart ile bilanço dönemlerini takip edebilir, şirket bilançoları dahil tüm finansal verilere ulaşabilir ve güvenli yatırımın avantajlarından faydalanabilirsiniz.



Çarpanlar Bazında BIST

BIST 100 F/K (Cari)

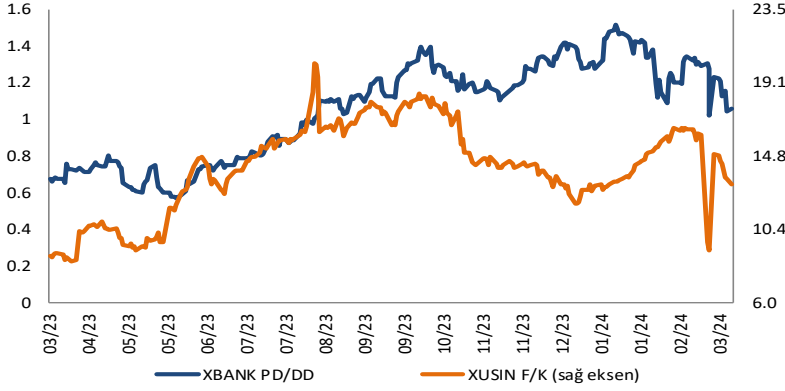


BIST100 F/K Çarpanı (Cari)

	Son 3 Ay	Son 1 Yıl
Kapanış	7.22x	
Minimum	5.51x	4.17x
Maksimum	7.88x	7.88x
Ortalama	6.76x	6.25x
Minimuma Uzaklık	1.71x	3.05x
Maksimuma Uzaklık	-0.66x	-0.66x
Performans	24.3%	51.2%

Mevcut durumda, son üç aylık ortalama çarpan seviyesine %6; son bir yıllık ortalama çarpan seviyesine %13.4 yakınız.

XBANK PD/DD (Cari) / XUSIN F/K (Cari)



XBANK PD/DD Çarpanı (Cari)

	Son 3 Ay	Son 1 Yıl
Kapanış	1.00x	
Minimum	0.99x	0.57x
Maksimum	1.52x	1.52x
Ortalama	1.29x	1.05x
Minimuma Uzaklık	0.01x	0.43x
Maksimuma Uzaklık	-0.52x	-0.52x
Performans	-21.2%	57.5%

Mevcut durumda, son üç aylık ortalama çarpan seviyesine %30; son bir yıllık ortalama çarpan seviyesine %5.8 yakınız.

XUSIN F/K (Cari)



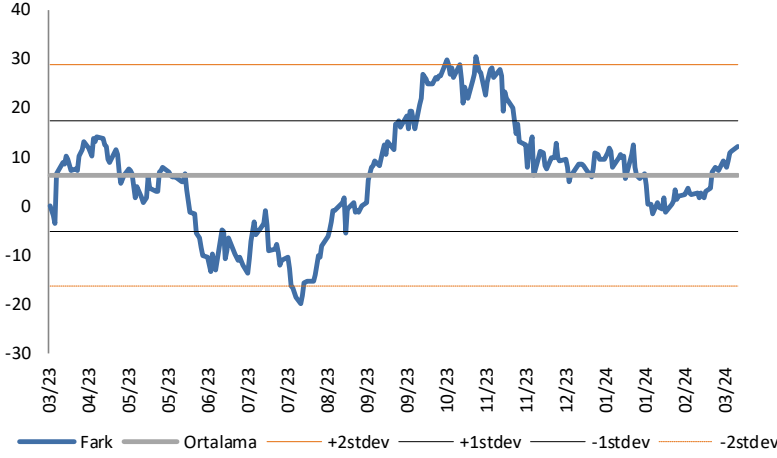
XUSIN F/K Çarpanı (Cari)

	Son 3 Ay	Son 1 Yıl
Kapanış	13.05x	
Minimum	9.15x	8.48x
Maksimum	16.47x	20.27x
Ortalama	14.01x	14.12x
Minimuma Uzaklık	3.90x	4.57x
Maksimuma Uzaklık	-3.42x	-7.22x
Performans	-26.7%	9.2%

Mevcut durumda, son üç aylık ortalama çarpan seviyesine %7; son bir yıllık ortalama çarpan seviyesine %8.2 yakınız.

BIST vs MSCI GOÜ Piyasa Göstergeleri

BIST100 - MSCI GOÜ

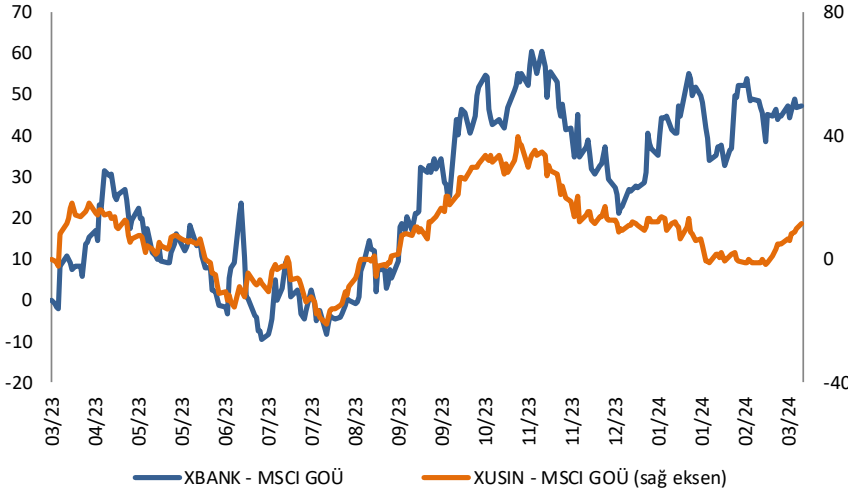


BIST 100 - MSCI GOÜ Endeksi Farkı (Normalize Edilmiş)

	Son 3 Ay	Son 1 Yıl
Kapanış	12.23	
Minimum	-1.5	-19.9
Maksimum	12.5	30.5
Ortalama	6.0	6.2
Minimuma Uzaklık	13.8	32.1
Maksimuma Uzaklık	-0.3	-18.3
Performans	5.0%	11.2%

Mevcut durumda, son üç aylık ortalama seviyeye 6.3 puan; son bir yıllık ortalama seviyeye 6 puan yakınız.

XBANK - MSCI GOÜ / XUSIN - MSCI GOÜ

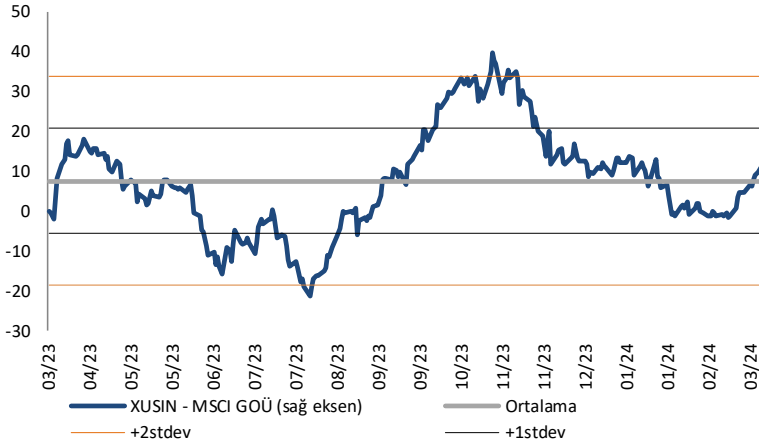


XBANK - MSCI GOÜ Bankacılık Endeksi Farkı (Normalize Edilmiş)

	Son 3 Ay	Son 1 Yıl
Kapanış	47.3	
Minimum	21.2	-9.7
Maksimum	55.4	60.7
Ortalama	41.5	25.4
Minimuma Uzaklık	26.1	57.0
Maksimuma Uzaklık	-8.1	-13.4
Performans	5.7%	17.1%

Mevcut durumda, son üç aylık ortalama seviyeye 5.8 puan; son bir yıllık ortalama seviyeye 21.9 puan yakınız.

XUSIN - MSCI GOÜ Sanayi Endeksi



XUSIN - MSCI GOÜ Sanayi Endeksi Farkı (Normalize Edilmiş)

	Son 3 Ay	Son 1 Yıl
Kapanış	11.6	
Minimum	-1.7	-21.2
Maksimum	13.9	39.7
Ortalama	6.0	7.6
Minimuma Uzaklık	13.4	32.8
Maksimuma Uzaklık	-2.3	-28.1
Performans	3.5%	4.6%


Mevcut durumda, son bir yıllık ortalama seviyeye 4 puan uzağınız.

Haftalık Veri Takvimi						
Tarih	TSİ	Ülke	Açıklanacak Veri	Dönemi	Beklenti	Önceki
18 Mart	02:50	Japonya	Çekirdek Makine Siparişleri (Aylık)	Ocak	-0,8%	2,7%
18 Mart	02:50	Japonya	Çekirdek Makine Siparişleri (Yıllık)	Ocak	-10,5%	-0,7%
18 Mart	05:00	Çin	Perakende Satışlar (Yılbaşından bugüne kümülatif yıllık değişim)	Şubat	5,6%	-
18 Mart	05:00	Çin	Sanayi Üretimi (Yılbaşından bugüne kümülatif yıllık değişim)	Şubat	5,3%	-
18 Mart	13:00	Euro Bölgesi	TÜFE (Aylık, Final)	Şubat	0,6%	0,6%
18 Mart	13:00	Euro Bölgesi	TÜFE (Yıllık, Final)	Şubat	2,6%	2,6%
18 Mart	13:00	Euro Bölgesi	Çekirdek TÜFE (Yıllık, Final)	Şubat	3,1%	3,1%
18 Mart	14:30	Türkiye	Konut Fiyat Endeksi (Aylık)	Ocak	-	1,15%
18 Mart	14:30	Türkiye	Konut Fiyat Endeksi (Yıllık)	Ocak	-	75,52%
18 Mart	15:30	ABD	New York Fed Hizmet Aktivite Endeksi	Mart	-	-7,3
18 Mart	17:00	ABD	NAHB Konut Piyasası Endeksi	Mart	48	48
19 Mart	Belirsiz	Japonya	BOJ Faiz Kararı	19. Mar	-0,1%	-0,1%
19 Mart	07:30	Japonya	Sanayi Üretimi (Aylık, Final)	Ocak	-	-7,5%
19 Mart	07:30	Japonya	Sanayi Üretimi (Yıllık, Final)	Ocak	-	-1,5%
19 Mart	11:30	Euro Bölgesi	AMB Üyesi Guindos'un Konuşması	-	-	-
19 Mart	13:00	Euro Bölgesi	ZEW Beklenti Anketi	Mart	-	25
19 Mart	15:30	ABD	İnşaat İzinleri (Aylık)	Şubat	2,0%	-0,3%
19 Mart	15:30	ABD	Konut Başlangıçları (Aylık)	Şubat	7,4%	-14,8%
20 Mart	04:15	Çin	1 Yıllık Kredi Faiz Oranı	20. Mar	3,45%	3,45%
20 Mart	04:15	Çin	5 Yıllık Kredi Faiz Oranı	20. Mar	3,95%	3,95%
20 Mart	10:00	Türkiye	Tüketici Güveni	Mart	-	79,3
20 Mart	11:45	Euro Bölgesi	AMB Başkanı Lagarde'in Konuşması	-	-	-
20 Mart	12:30	Euro Bölgesi	AMB Üyesi Lane'in Konuşması	-	-	-
20 Mart	14:00	ABD	MBA Mortgage Başvuruları	15. Mar	-	7,1%
20 Mart	15:00	Euro Bölgesi	AMB Üyesi De Cos'un Konuşması	-	-	-
20 Mart	16:45	Euro Bölgesi	AMB Üyesi Schnabel'in Konuşması	-	-	-
20 Mart	18:00	Euro Bölgesi	Tüketici Güveni (Öncü)	Mart	-15,0	-15,5
20 Mart	18:30	Euro Bölgesi	AMB Üyesi Holzman'in Konuşması	-	-	-
20 Mart	19:45	Euro Bölgesi	AMB Üyesi Nagel'in Konuşması	-	-	-
20 Mart	21:00	ABD	FOMC Toplantısı	20. Mar	5,25%-5,50%	5,25%-5,50%
20 Mart	21:30	ABD	Fed Başkanı Powell'in Konuşması	-	-	-
21 Mart	02:50	Japonya	Ticaret Dengesi (Milyar Yen)	Şubat	-773,2	-1758,3
21 Mart	02:50	Japonya	İthalat (Yıllık)	Şubat	0,5%	-9,6%
21 Mart	02:50	Japonya	İhracat (Yıllık)	Şubat	5,1%	11,9%
21 Mart	03:30	Japonya	Jibun Bank İmalat PMI (Öncü)	Mart	-	47,2
21 Mart	03:30	Japonya	Jibun Bank Hizmet PMI (Öncü)	Mart	-	52,9
21 Mart	12:00	Euro Bölgesi	HCOB İmalat PMI (Öncü)	Mart	47,1	46,5
21 Mart	12:00	Euro Bölgesi	HCOB Hizmet PMI (Öncü)	Mart	50,5	50,2
21 Mart	12:00	Euro Bölgesi	Cari Denge (Milyar Euro)	Ocak	-	31,9
21 Mart	12:00	Euro Bölgesi	AMB Ekonomi Bülteni Yayımlanacak	-	-	-
21 Mart	14:00	Türkiye	TCMB PPK Toplantısı	21. Mar	45,00%	45,00%
21 Mart	15:30	ABD	Cari Denge (Milyar Dolar)	4. Çeyrek	-209,5	-200,3
21 Mart	15:30	ABD	Philadelphia Fed İş Görünümü	Mart	-4	5,2
21 Mart	15:30	ABD	Haftalık İşsizlik Maaşı Başvuruları	16. Mar	-	209k
21 Mart	15:30	ABD	Devam Eden İşsizlik Maaşı Başvuruları	09. Mar	-	1811k
21 Mart	16:45	ABD	S&P Global İmalat PMI (Öncü)	Mart	51,8	52,2
21 Mart	16:45	ABD	S&P Global Hizmet PMI (Öncü)	Mart	52,0	52,3
21 Mart	17:00	ABD	Öncü Endeks	Şubat	-0,2%	-0,4%
21 Mart	17:00	ABD	Mevcut Konut Satışları (Aylık)	Şubat	-2,0%	3,1%
22 Mart	02:30	Japonya	Ulusal TÜFE (Yıllık)	Şubat	2,9%	2,2%
22 Mart	02:30	Japonya	Gıda Hariç Ulusal TÜFE (Yıllık)	Şubat	2,8%	2,0%
22 Mart	02:30	Japonya	Gıda ve Enerji Hariç Ulusal TÜFE (Yıllık)	Şubat	3,3%	3,5%
22 Mart	10:00	Türkiye	Reel Sektör Güveni	Mart	-	102
22 Mart	10:00	Türkiye	Kapasite Kullanım Oranı	Mart	-	76,4%
22 Mart	11:00	Türkiye	Yabancı Turist Girişi (Yıllık)	Şubat	-	2,1%
22 Mart	12:00	Euro Bölgesi	AMB Üyesi Nagel'in Konuşması	-	-	-
22 Mart	13:00	Euro Bölgesi	AMB Üyesi Holzmann'in Konuşması	-	-	-
22 Mart	16:00	Euro Bölgesi	AMB Üyesi Nagel'in Konuşması	-	-	-
22 Mart	20:00	Euro Bölgesi	AMB Üyesi Lane'in Konuşması	-	-	-
22 Mart	23:00	ABD	Fed Üyesi Bostic'in Konuşması	-	-	-

Kaynak: Bloomberg, TCMB, TÜİK, HLY Araştırma, Foreks Türkiye

AKLIN YOLU AÖS

AÖS, Google Play ve App Store'da!
Geç kalmadan akıllı telefonunuza yükleyin.



Sonuç veren yatırım kararlarının
püf noktası, finans piyasalarını
doğru yorumlamaktır.
Kişisel finansal asistanınız
AÖS'le tanışın,
akıl odaklı öneriler sayesinde
yatırım deneyiminizi iyileştirin.



Halk Yatırım Araştırma



Halkyatirimarastirma@halkyatirim.com.tr



+90 216 285 09 00

Halk Yatırım Araştırma

Banu KIVCI TOKALI	Araştırma Direktörü	BTokali@halkyatirim.com.tr +90 216 547 81 88
İlknur TURHAN	Müdür Perakende, Cam, Çimento, GYO, Mobilya, Gıda	ITurhan@halkyatirim.com.tr +90 216 547 81 85
Ayşegül BAYRAM	Uzman Strateji, Telekom, Madencilik, Savunma, Yazılım, Teknoloji, Enerji, Tarım, Mühendislik - Taahhüt	ABayram@halkyatirim.com.tr +90 216 547 87 30
Yasin SARIHAN	Uzman Otomotiv, Dayanıklı Tüketim, Gıda & İçecek, Enerji	YSarihan@halkyatirim.com.tr +90 216 547 87 26
İdil Su KESKEN SÖNMEZ	Uzman Piyasalar ve Strateji	İdilS@halkyatirim.com.tr +90 216 547 81 70

ÇEKİNCE

Bu rapor ve yorumlardaki yazılar, bilgiler ve grafikler yalnızca bilgi edinilmesi amacıyla derlenmiştir. Burada yer alan yatırım bilgi, yorum ve tavsiyeleri yatırım danışmanlığı kapsamında değildir. Yatırım danışmanlığı hizmeti, yetkili kuruluşlar tarafından kişilerin risk ve getiri tercihleri dikkate alınarak kişiye özel, imzalanacak yatırım danışmanlığı sözleşmesi çerçevesinde sunulmaktadır. Burada yer alan yorum ve tavsiyeler ise genel niteliktedir. Bu tavsiyeler mali durumunuz ile risk ve getiri tercihlerinize uygun olmayabilir. Bu nedenle, sadece burada yer alan bilgilere dayanarak yatırım kararı verilmesi beklentilerinize uygun sonuçlar doğurmayabilir. Halk Yatırım, bu bilgilerin doğru, eksiksiz ve değişmez olduğunu garanti etmez, bilgi eksikliği ve yanlışlığından hiçbir şekilde sorumlu tutulamaz. Raporda yer alan ifadeler, hiçbir şekilde alış veya satış teklifi olarak değerlendirilemez. Halk Yatırım'ın rapordaki bilgiler dolayısıyla ortaya çıkabilecek doğrudan ve dolaylı kazanç ve zararlarla ilgili herhangi bir sorumluluğu yoktur. Bu ileti 05 Kasım 2014 tarih ve 29166 sayılı Resmi Gazetede yayınlanan ve 01 Mayıs 2015 tarihinde yürürlüğü giren "Elektronik Ticaretin Düzenlenmesi Hakkında" çıkan kanunun 2.Maddesi c bendinde belirtilen Ticari Elektronik ileti kapsamında değildir.